

18.08.09

למדריכי מתמטיקה בחט"ב,
שלום רב!

בשנה הקרובה תעמדו בחוד החנית של יישום תכנית הלימודים החדשה במתמטיקה לכיתה ז'. לצורך ההדרכות למורים יהיה עליכם להכיר מספר סדרות של ספרי לימוד, וביניהן **שבילים – מתמטיקה לכיתה ז**.

צוות המתמטיקה של מטח מעמיד לרשותכם ולשימושכם מספר אמצעים מתקשבים העשויים לסייע לכם בעבודתכם:

א. השתלמות מתוקשבת א-סינכרונית "הוראת מתמטיקה בכיתה ז באמצעות הסדרה **שבילים**": באתר ההשתלמות תוכלו למצוא סרטי הדרכה בנושאים המרכזיים של תכנית הלימודים, מאמרים הקשורים לנושאים אלה, משימות עבור המורים המשתלמים, מדריכים למורה וקישורים נוספים. כמו כן תוכלו להיכנס ל**פורום** של אתר השתלמות המורים, להשתתף בדיונים של המורים, לעיין בדיווחים שלהם על המשימות שביצעו ועוד.

ב. הדרכות סינכרוניות: במהלך שנת הלימודים, בערך פעם בשבועיים, נקיים מפגשים סינכרוניים שבהם יוכלו המורים לפנות אל חברי צוות המתמטיקה של מטח, להעלות שאלות המתעוררות במהלך העבודה, לשתף את העמיתים בהצלחות ובקשיים וכן הלאה.
לוח הזמנים לפגישות אלה יפורסם [באתר המתמטיקה של מטח](#) (<http://www3.cet.ac.il>).

ג. פורום **קהילת מדריכי חט"ב**: פורום חדש זה מיועד רק למדריכי המתמטיקה בחטיבת הביניים, ובו תוכלו לשאול שאלות הקשורות לאופן ההוראה-למידה ב**שבילים**, להתייעץ אתנו בכל הנוגע להדרכת מורים בשטח וכדומה.


שימו לב: בתקופה הקרובה הכניסה לאתר ההשתלמות היא חופשית. החל ממועד מסוים (אחרי החגים) תהיה הכניסה לאתר כרוכה בהקלדת שם משתמש וסיסמה. שם המשתמש והסיסמה מתאימים גם לאתר השתלמות המורים וגם ל**פורום קהילת מדריכי חט"ב**:

שם משתמש: מדריךחטב
(שימו לב: בעברית, מילה אחת ללא רווח)
סיסמה: קהילה

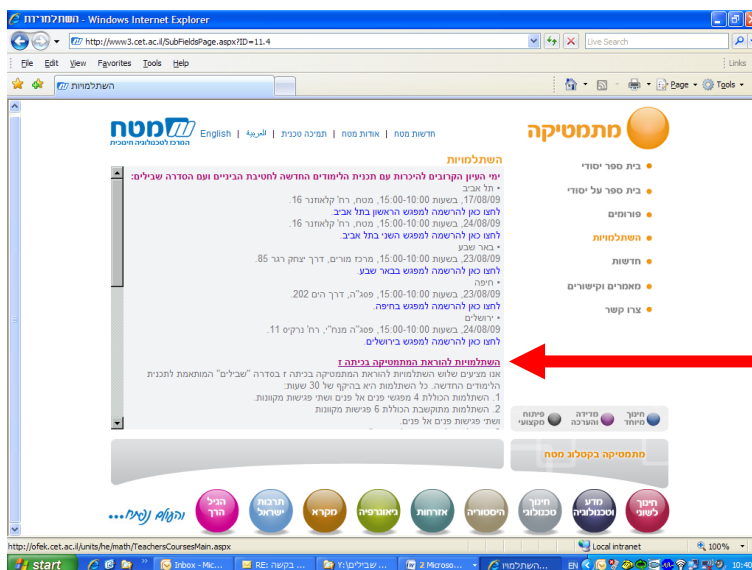
בעמודים הבאים תמצאו הנחיות כניסה לאתר ההשתלמות ולפורום **קהילת מדריכי חט"ב**.

היכנסו לאתר "מתמטיקה במטח": www.cet.ac.il/math

1. היכנסו למדור "השתלמויות"

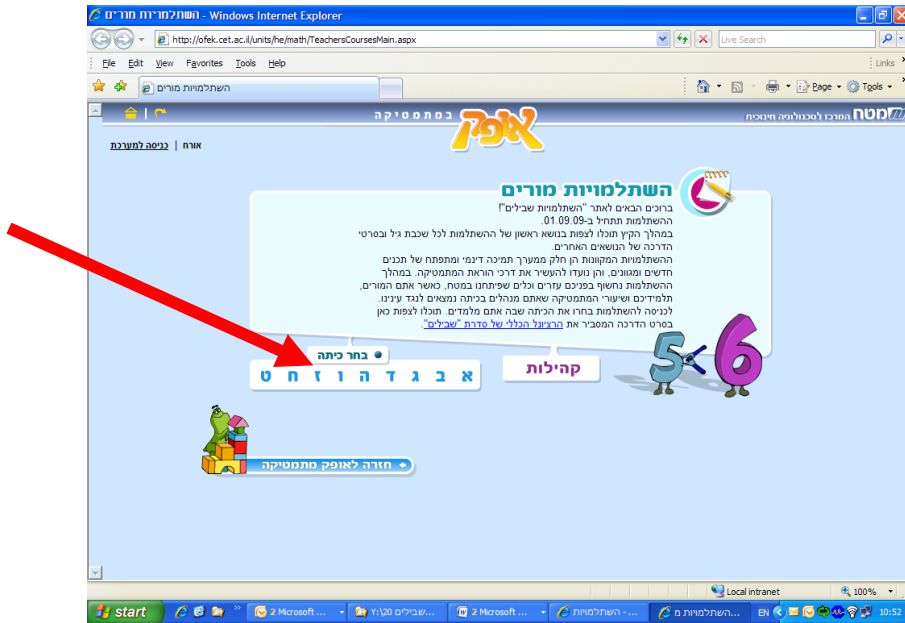


2. היכנסו ל"השתלמויות להוראת מתמטיקה בכיתה ז"

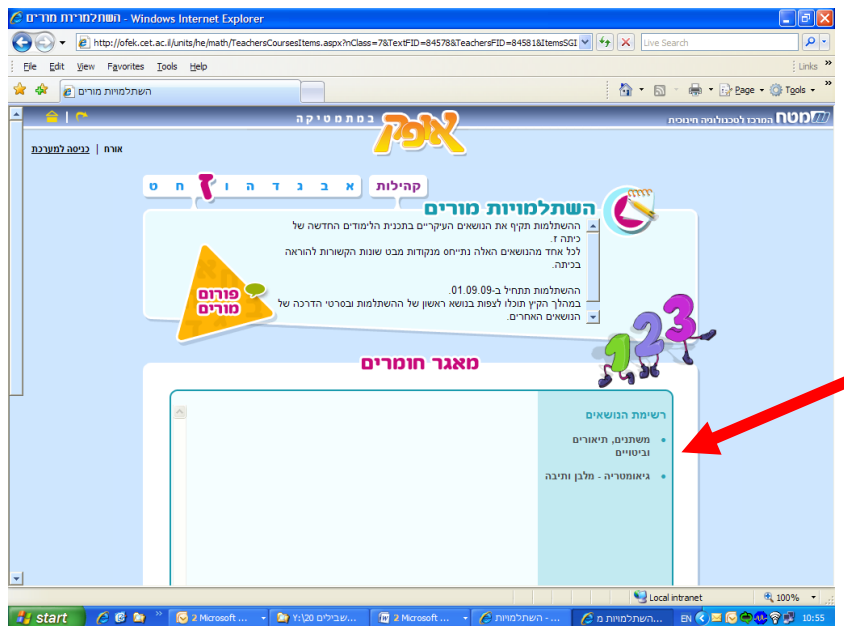


3. לכניסה להשתלמות המורים המתקשבת:

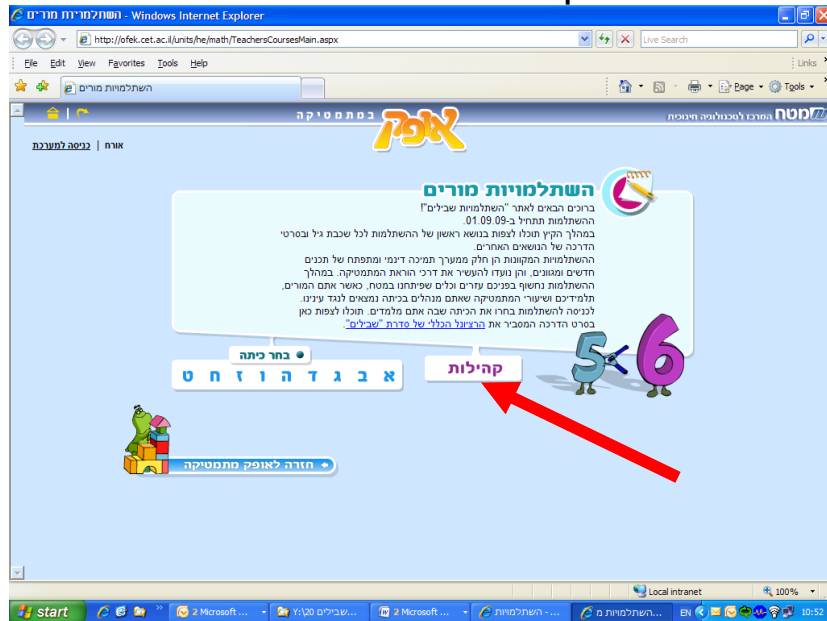
א. כדי לצפות בסרטי ההדרכה ובמרכיבים נוספים של ההשתלמות – בחרו בכיתה ז'



ב. בכניסתכם לכיתה ז' בחרו בנושא מתוך תכנית הלימודים (מתוך רשימת הנושאים שבמאגר חומרים):



4. לכניסה לפורום קהילת מדריכי חט"ב: א. היכנסו ל"קהילות":



ב. הקלידו שם משתמש וסיסמה:



שימו לב: ייתכן שתצטרכו להקליד את שם המשתמש והסיסמה פעמיים, בשתי תיבות דו-שיח שונות.

להזכירכם:

שם משתמש: מדריךחטב
(שימו לב: בעברית, מילה אחת ללא רווח)
סיסמה: קהילה

בהצלחה,
צוות מתמטיקה
מטח